



Ville de
Rivière-du-Loup

FÊTE NATIONALE



Rallye à la maison

Afin de vous guider dans l'organisation de cette chasse au trésor, vous trouverez ci-dessous les endroits où vous devrez cacher les énigmes, les réponses de chacune d'entre elles ainsi que les instructions pour les résoudre. Vous devez préparer une trousse avec ce qui sera nécessaire pour les chasseurs.

l'organisateur se doit:

- D'imprimer le jeu;
- De fournir le matériel nécessaire aux participants (crayons, papier, ciseaux, etc.);
- D'animer l'activité;
- De choisir un trésor et de le cacher à l'endroit final.



GUIDE DE L'ORGANISATEUR

Afin de vous guider dans l'organisation de cette chasse au trésor, vous trouverez ci-dessous les endroits où vous devrez cacher les énigmes, les réponses de chacune d'entre elles ainsi que les instructions pour les résoudre. Vous devez préparer une trousse avec ce qui sera nécessaire pour les chasseurs.

L'ORGANISATEUR SE DOIT:

- D'imprimer le jeu;
- De fournir le matériel nécessaire aux participants (crayons, papier, ciseaux, etc.);
- D'animer l'activité;
- De choisir un trésor et de le cacher à l'endroit final.

CONSIGNES

- **Énigme 1:**

- **Où la cacher:** Remettre la feuille de l'énigme avec le sac de matériel..
- **Réponse:** Fenêtre.

- **Énigme 2:**

- **Où la cacher:** Sur le bord d'une fenêtre, à l'intérieur ou l'extérieur.
- **Comment la résoudre:** Il faut faire les calculs mathématiques, puis, trouver la lettre correspondante au chiffre selon son ordre dans l'alphabet. 1 = A
- **Réponse:** Tapis.

- **Énigme 3:**

- **Où la cacher:** Sous un tapis.
- **Comment la résoudre:** Placer les deux feuille une par dessus l'autre et mettez les à la lumière, une phrase apparaîtra.
- **Réponse:** Poubelle.

- **Énigme 4:**
 - **Où la cacher:** Près des bacs ou près de la poubelle de la cuisine.
 - **Comment la résoudre:** Les participants doivent découper les rectangles et les placer en ordre. Par la suite, ils devront prendre la première séquence (5.E), qui mène à la lettre (S) et ainsi de suite.
 - **Réponse:** Source d'eau.

- **Énigme 5:**
 - **Où la cacher:** Près du tuyau d'arrosage, près de la piscine ou dans l'évier.
 - **Comment la résoudre:** Les participants doivent regarder la feuille devant un miroir.
 - **Réponse:** Boîte aux lettres.

- **Énigme 6:**
 - **Où la cacher:** Dans la boîte aux lettres.
 - **Comment la résoudre?** Les participants doivent deviner le rébus.
 - **Réponse:** Rideau.

- **Énigme 7:**
 - **Où la cacher:** dans les rideaux.
 - **Comment la résoudre:** Les participants doivent prendre la grille et associer les couleurs et les chiffres pour trouver la lettre correspondante.
 - **Réponse:** Sous la table.

- **Énigme 8:**
 - **Où la cacher:** Sous la table de la cuisine ou extérieure.
 - **Comment la résoudre:** Les participants doivent trouver les mots manquants des expressions québécoises et les inscrire dans la grille.
 - **Réponse:** Porte.

- **Énigme 9:**
 - **Où la cacher:** Porte-patio ou d'entrée.
 - **Comment la résoudre:** Les participants doivent trouver le mot commun qui uni ces 4 images.
 - **Réponse:** Pot.

- **Énigme 10:**
 - **Où la cacher:** Dans un pot de fleurs/plantes.
 - **Comment la résoudre:** Les participants doivent trouver le mot en bleu. Ils doivent inverser les lettres A = Z.
 - **Réponse:** Froid

Mettre le trésor dans le réfrigérateur ou à l'endroit approprié.

ÉNIGME #1

POUR DÉBUTER CETTE ÉNIGME, VOUS DEVEZ FAIRE
10 REDRESSEMENTS ASSIS ET 10 POMPES.

**CETTE VIEILLE
INVENTION PERMET AUX
GENS DE VOIR À
TRAVERS LES MURS.**



ÉNIGME #2

OÙ SE CACHE LE PROCHAIN INDICE?

$$2 (2 \times 5)$$

$$3 \times 12 / 36$$

$$2 \times 2 \times 2 \times 2$$

$$3 + 3 + 3$$

$$30 - 11$$

ÉNIGME #3

P S
D E
O U
L L

ÉNIGME #3
_(SUITE)

R È

L A


E

B E

P

ÉNIGME #4

VOUS DEVEZ FAIRE 1 MINUTE DE COURSE SUR PLACE
AVANT DE POURSUIVRE LE JEU.



5.E - 5.A - 6.B - 5.D - 2.C - 2.E

3.A - 2.A - 6.B

ÉNIGME #5




MAISON.
DE VOTRE
AUX LETTRES
À LA BOÎTE
VOUS RENDANT
ÉNIGME EN
PROCHAINE
TROUVÉREZ LA
VOUS




ÉNIGME # 6

**VOUS DEVEZ FAIRE 20 JUMPING JACKS AVANT DE
POURSUIVRE L'AVENTURE.**



ÉNIGME #7



ÉNIGME #7

8-6-10-7

13-7

9-9-6-10-8-7-9-7-4

7-2-9-7

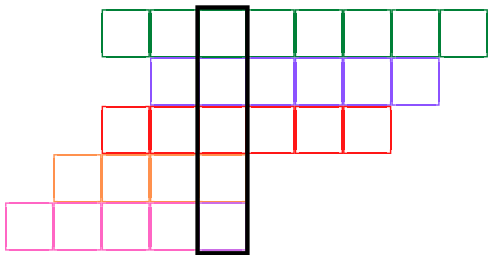
1-1

3-6-9-1-13

ÉNIGME #8

EXPRESSIONS QUEBÉCOISES

- **ÇA PREND PAS LA TÊTE À** _____.
- **AVOIR LES MAINS PLEINES DE** _____.
- **LA** _____ **SUR LE SUNDAE.**
- **AVOIR UNE MONTÉE DE** _____.
- **AVOIR DE LA** _____ **DANS LE TOUPETTE.**



ÉNIGME #9

VOUS DEVEZ FAIRE LA CHAISE DURANT 30
SECONDES AVANT DE CONTINUER L'AVENTURE.



LA PIÈCE
JEUX D'ÉVASION

A W Z
C U L R V X



DIPLOME

MEILLEUR CHERCHEUR AU QUÉBEC!

DÉCERNÉ À :

DATE :
